



**Nieuw/Bedankt**

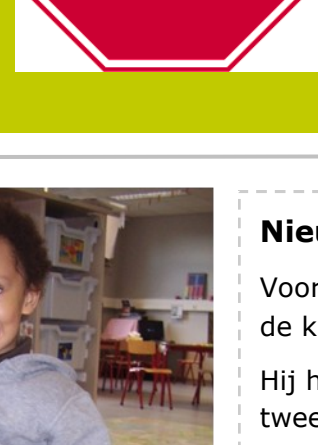
De Nieuwsbrief heeft een ander uiterlijk gekregen. Het is de bedoeling dat hij gemakkelijker leest omdat ik teveel hoor dat mensen deze bron van informatie niet of maar half aan boren. Ik hoop dus dat de informatie sneller terug te vinden zal zijn en dat jullie dit, net als ik, een verbetering vinden.

Bovenal bedankt aan Sanne (mama van Mathias Cox) om mij in de opmaak van deze nieuwsbrief te begeleiden !



**Kalender**



- 28/10/2011 : Forum vanaf 14u30 tot einde.
- 29/10/2011 – 06/11/2011 : Herfstvakantie.
- 15/11/2011 : Sportdag op school !!
- 16/12/2011 : Dwaallichtjestocht.
- 01/03/2012: Medisch onderzoek – derde leerjaar, vanaf 13u30 (school) :
- 03/05/2012: Medisch onderzoek – eerste kleuterklas, vanaf 8u30 (school)
- 04/05/2012: Medisch onderzoek – eerste leerjaar, vanaf 8u30 (CLB Vilvoorde)
- 15/05/2012 : Schoolfotograaf !!



**Nieuws uit de leefgroep van Griet:**

Voor onze natuurronde brengt Elijah zijn "Konijntje" mee naar de klas.

Hij heeft net als ons twee ogen, een neus en een mondje...én twee oren...die zijn alleen heel wat groter dan die van ons! :) )



"De zon schijnt in onze ogen...de zon schijnt in ons hart..."  
én op onze muur!!! Leuk om mee te spelen!

**Nieuws uit de leefgroep van Carmen:**

**Papier Maché Olé Olé!**

Een leuke bezigheid om te doen in de herfstvakantie (bij regenweer of verveling)

- \* zet een rustig muziekje op en maak een teil met water en zeep klaar (het is een lekker vettige bezigheid)
- \* blaas een ballon op en knoop hem dicht
- \* maak een emmertje behangerslijm
- \* scheur enkele kranten in kleine repen of stukjes
- \* smeer de ballon in met behangerslijm
- \* kleef de stukjes krant op de ballon
- \* Zorg dat je toch enkele lagen op de ballon kleeft
- \* laat drogen (een dag of twee)
- \* nu kan je van je ballon maken wat je maar wilt (kleef er ogen, neuzen, armen, benen, haren, pluimen, wielen,... op!)



**Weetjes:**  
**Sami is sinds vorige week donderdag nieuw in onze groep. Welkom!**

**Nieuws uit de leefgroep van Marijke:**

Op een mooie ochtend was er een plotselinge, allesoverheersende aandacht voor **de maan** en de zon....Wij naar buiten, op zoek naar de maan. Die was nog te zien. We probeerden hem te vangen maar dat lukte spijtig genoeg niet! We trokken er dan snel een foto van want .....de maan verdween onder de horizon. Enkelen dachten dat de rook van de torens de maan weggeblazen had.

Vervolgens werd onze aandacht naar **de zon** gezogen....Hey dat is gek, die verhuist telkens van plaats! Het lijkt alsof ze verstoppertje speelt met ons! Tijdens hoekenwerk mochten telkens 4 kleuters ( 2 oudsten en 2 jongsten) naar buiten om de zon te gaan zoeken en dit telkens op een ander moment! Eenmaal de zon gevonden was, moesten ze tekenen wat er onder de zon was! Het resultaat is te zien in ons klasje!



**Mededeling:**

En dan nu, lieve ouders, even een pedagogisch lesje en misschien ook wel een geruststelling voor sommigen onder ons! We werkten die dagen aan de ontwikkelingsdoelen maar raakten ook al een eindterm rond natuur (1<sup>ste</sup> en 2<sup>de</sup> leerjaar) aan:

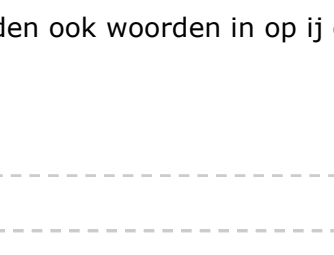
**De kleuters kunnen zon, maan en sterren als dusdanig correct benoemen en verwoorden: dat de zon licht en warmte geeft, dat we sterren zien als lichtjes aan de hemel, dat we de maan niet altijd in dezelfde vorm zien en dat we de zon niet altijd op dezelfde plaats zien.(leerplan kleuters)**

**De leerlingen verplan dat we de zon 'smorgens in het oosten zien, 's middags in het zuiden, 's avonds in het westen en nooit in het noorden. (leerplan 1<sup>ste</sup> en 2<sup>de</sup> leerjaar)**

En bedenken dat onze onderzoekers hier zelf alles aanbrengen en toch werken aan leerplandoelen! Fantastisch toch! Bedankt Celestin Freinet, want dit gebeuren is géén uitzondering !

**Nieuws uit de leefgroep van Kim:**

Woensdag, na het wennemen, zagen we een prachtig natuurfenomeen. We zagen 2 **regenbogen** boven de kerk van Vilvoorde.



Het eerste leerde het nieuwe woord '**huis**'. Ze leerden tellen tot 6 en hoeveelheden vergelijken aan de hand van =, <, > en = . Ze kregen ook hun eerste echte testje voor taal.

Het tweede herhaalde nog eens de **brug oefeningen**. Leerde de maal- en deeltafel van 10. De maaltafels zijn gemakkelijk, maar die deeltafels, AMAI!

We oefenden ook woorden in op ij en ei.



We zaagden er al lang over, maar er staat eindelijk een **klimparcours** tussen de bomen. Onder de meer dan deskundige leiding van onze ex-scout, Yves leerden de kinderen sjorren. We begonnen met een mastworp en eindigden met een platte knoop. Deze constructie zal waarschijnlijk nog uitgebreid worden.

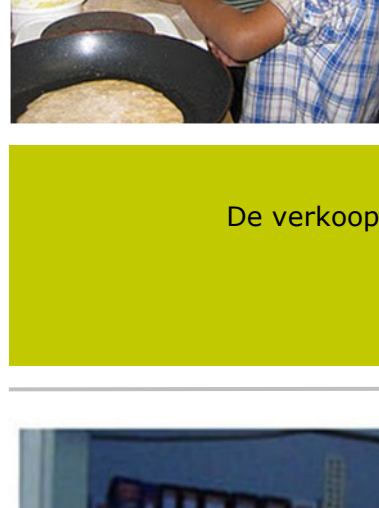


Emer werd op 21 oktober 7 jaar en dat vierden we met mooi versierde muffins. Laat ze niet zien aan welke diëtgoeroe dan ook want ze zullen het allemaal beamen : het waren echte caloriebommen.



**Nieuws uit de leefgroep van Kirsten:**

Maandag hebben we met de kinderen het **bomenparcours** aangelegd. We leerden verschillende soorten knopen en wat sjorren inhoudt en konden aan de slag.



**Mededeling:**  
!!! Donderdag 27 oktober gaan we (leefgroep van Kirsten) naar het toneelstuk "de witte reus" kijken in cc het bolwerk om 13u45!!!

Wij hebben woensdag **Sharan** zijn verjaardag gevierd. Hij werd elf jaar. We hebben samen met zijn oom in de klas Indisch brood gebakken. Dat was erg lekker!

**Weetje:**  
De verkoop van de portefeuilles uit brikverpakkingen was een succes!  
Bedankt iedereen!



OUDERCOMITÉ

Heb je zin om deel te nemen aan de vergaderingen van het oudercomité ?

Kom eens langs op een vergadering !

Data : 10/11, 1/12, 12/1, 2/2, 1/3, 19/4, 3/5, 7/6.

Tijdens de vergaderingen van het oudercomité worden allerlei vragen besproken die leven bij de ouders. We gaan er ook in op vragen van de leerkrachten of de directie.

Enkele thema's die reeds aan bod kwamen :

- Veiligheid op school
- Frans op school
- Fruit op school
- Te laat komen

Heb je een vraag of onderwerp dat je graag wil laten bespreken op het oudercomité ?

Spreek ons gerust aan !

**VOLGENDE WEEK ...**

is het Herfstvakantie !

[Lees steeds meer op de weblogs](#)